

# 升降摇摆型凸轮分割器选购代号注释

EXAMPLE:

A B C - D - E F G - H I - J K - L  
 8D SU 6 - 120 - S L B - 1 R - 35 T - X

A	轴间距	4.5D, 7D, 8D ..... EXP: 4.5D 轴间距=45mm
B	分割器型式	SU: 法兰式升降分割型 SUH: 中空法兰式升降分割型 FN: 心轴式升降摇摆型(摇摆角度max90度) FU: 心轴式升降摇摆型(摇摆角度max180度)
C	分割数	2, 3, 4, 6, 8, 10, 12, 16, 24, 32 .....
	摇摆角	1° ~180° (摇摆升降合并型)
D	输入轴曲线驱动角度	90, 120, 180, 270
E	凸轮曲线	S(M.S曲线) V(M.C.V曲线) T(M.T曲线)
F	旋转方向	L(左旋) 标准型 N(左右旋皆可) R(右旋)
G	输入轴方向	T(T侧入力) B(双入力) 标准型 U(U侧入力)
H	安装固定方式	参照下图1-6(1, 5为标准式)
I	油孔面	标准面为R, S, U面
J	升降行程	依客户动作时间行程订做(最大行程参照型式)
K	动作方式	T(出力轴上升后做角度旋转分割) L(出力轴下降后做角度旋转分割) 依客户要求订制
L	特殊规格要求	特殊要求须注明X

● 旋转方向:

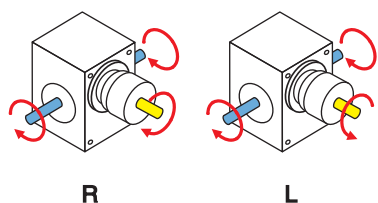


入力轴



出力轴

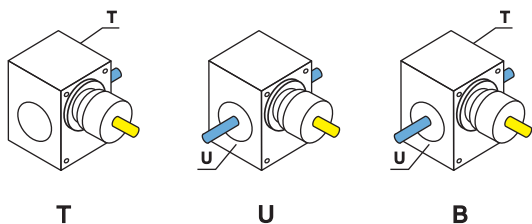
● 安装固定方式:



R

L

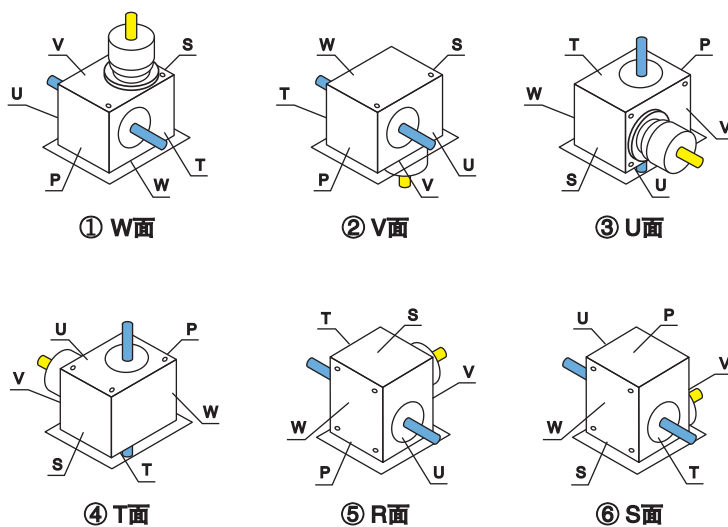
● 入力轴方向:



T

U

B



① W面

② V面

③ U面

④ T面

⑤ R面

⑥ S面